SỞ NỘI VỤ THÀNH PHỐ CẦN THƠ
TRUNG TÂM DỊCH VỤ VIỆC LÀM

CỘNG HÒA XÃ HỘI CHỦ NGHĨA VIỆT NAM
Độc lập - Tự do - Hạnh phúc

Số: 792 /BC-DVVL

Cần Thơ, ngày 11 tháng 4 năm 2025

BÁO CÁO
Phân tích thị trường lao động thành phố Cần Thơ quý I năm 2025 và dự báo nhu cầu nhân lực quý II năm 2025

Trong quý I năm 2025, Trung tâm Dịch vụ việc làm thành phố Cần Thơ đã thu thập, khảo sát thông tin cung, cầu lao động từ Cổng thông tin Việc làm Cần Thơ tại địa chỉ www.vieclamcantho.vn, thông tin đăng tuyển trên báo, đài, các trang mạng điện tử của 625 lượt doanh nghiệp, với 15.222 chỗ làm việc trống cần tuyển dụng và thông tin của 10.954 người tìm việc tại thành phố Cần Thơ. Qua phân tích thông tin thu thập được, cho thấy tình hình thị trường lao động thành phố Cần Thơ trong quý I năm 2025 như sau:

1.Tình hình kinh tế - xã hội của thành phố Cần Thơ trong quý I năm 2025

Theo Báo cáo số 64/BC-CCTK về Tình hình kinh tế - xã hội tháng Ba và quý I năm 2025 ngày 02 tháng 4 năm 2025 của Chi cục Thống kê thành phố Cần Thơ, tình hình kinh tế - xã hội quý I năm 2025 của Thành phố đạt nhiều kết quả khả quan, khá toàn diện trên nhiều lĩnh vực: Sản xuất nông nghiệp phát triển ổn định, các hoạt động thương mại, dịch vụ diễn ra sôi nổi, thị trường và nhu cầu người dân tăng cao, cùng với hoạt động du lịch phục hồi nhanh kéo theo doanh thu dịch vụ và ăn uống tăng; công nghiệp tiếp tục duy trì đà tăng trưởng;… Các lĩnh vực văn hoá, xã hội được chú trọng, các chính sách đối với người có công với cách mạng, đảm bảo an sinh xã hội và đời sống vật chất tinh thần của Nhân dân được quan tâm, triển khai đầy đủ, kịp thời. Kết quả cụ thể các ngành, lĩnh vực trong quý I/2025 như sau:

Về tăng trưởng kinh tế: tổng sản phẩm trên địa bàn ước quý I/2025 tăng 7,15% so với cùng kỳ năm trước, cao hơn mức tăng của sơ bộ quý I/2024 (+4,8%). Trong đó: khu vực nông, lâm nghiệp và thủy sản tăng 1,49%, khu vực công nghiệp và xây dựng tăng 7,46%, khu vực dịch vụ tăng 8,84%, thuế sản phẩm tăng 2,43%. Giá trị tăng thêm của ngành nông, lâm nghiệp và thủy sản quý I/2025 ước tăng 1,49%, đóng góp 0,17 điểm phần trăm vào mức tăng chung. Giá trị tăng thêm của ngành công nghiệp và xây dựng tăng 7,46%, đóng góp 2,30 điểm phần trăm vào mức tăng chung của nền kinh tế, trong đó công nghiệp tăng 7,06% và xây dựng tăng 9,29% so với cùng kỳ năm trước. Cơ cấu GRDP của thành phố quý I/2025 như sau: Khu vực I (nông, lâm nghiệp và thủy sản) chiếm 10,25%; khu vực II (công nghiệp và xây dựng) chiếm 30,38%; khu vực III (Dịch vụ) chiếm 53,01%; thuế sản phẩm trừ trợ cấp sản phẩm chiếm 6,36%.

Trong quý I năm 2025, sản xuất công nghiệp tiếp tục duy trì đà tăng trưởng. Các doanh nghiệp công nghiệp trên địa bàn nỗ lực ổn định sản xuất; tích cực đẩy mạnh tìm kiếm, mở rộng thị trường tiêu thụ. Chỉ số sản xuất toàn ngành công nghiệp quý I năm 2025 ước tăng 6,78% so với cùng kỳ năm trước. Hoạt động thương mại

dịch vụ trên địa bàn diễn ra sôi nổi và nhộn nhịp. Các ngành thương mại dịch vụ đa số đều có doanh thu tăng so với tháng trước; nhiều hoạt động lễ hội, văn hoá diễn ra sôi động, doanh thu du lịch tăng cao so với cùng kỳ. Giá trị tăng thêm của khu vực dịch vụ tăng 8,84%, đóng góp 4,53 điểm phần trăm. Đóng góp của một số ngành dịch vụ vào mức tăng tổng giá trị tăng thêm của toàn nền kinh tế quý I/2025 như sau: Bán buôn và bán lẻ tăng 8,88%; vận tải kho bãi tăng 10,73%; dịch vụ lưu trú và ăn uống tăng 15,50%;…

Vốn đầu tư phát triển toàn xã hội quý I/2025 ước đạt 6.061,64 tỷ đồng, giảm 2,47% so với cùng kỳ năm trước. Trong đó, vốn nhà nước đạt 1.641,63 tỷ đồng, tăng 1,32%; nguồn vốn ngoài nhà nước đạt 4.273,04 tỷ đồng, tăng 1,01% và nguồn vốn đầu tư trực tiếp nước ngoài đạt 146,97 tỷ đồng, giảm 1,51% so với cùng kỳ. Thu hút đầu tư trực tiếp nước ngoài (FDI) tháng 3 và quý I năm 2025, thành phố chưa thu hút được dự án mới. Luỹ kế đến thời điểm báo cáo, trên địa bàn thành phố hiện có 79 dự án đầu tư trực tiếp nước ngoài, tổng vốn đầu tư đăng ký khoảng 2.219,70 triệu USD (Trong Khu Công nghiệp 29 dự án, tổng vốn đăng ký 612,33 triệu USD; ngoài Khu Công nghiệp 50 dự án, tổng vốn đăng ký 1.607,37 triệu USD).

Tình hình đăng ký doanh nghiệp trong tháng 3/2025, ước cấp mới đăng ký kinh doanh cho 168 doanh nghiệp các loại hình, tăng 23,8% so với tháng trước, với tổng vốn đăng ký 821,33 tỷ đồng, tăng 49,66% so với tháng trước. Tổng số doanh nghiệp giải thể tự nguyện 16 doanh nghiệp, tăng 31,25% so tháng trước, đăng ký tạm ngưng hoạt động 50 doanh nghiệp, tăng 10% so với tháng trước; đăng ký hoạt động trở lại 28 doanh nghiệp, tăng 28,5% so với tháng trước. Luỹ kế 3 tháng đầu năm 2025, cấp mới đăng ký kinh doanh cho 461 doanh nghiệp các loại hình, tăng 8,45% so với cùng kỳ, đạt 24,26% kế hoạch, với tổng vốn đăng ký 1.890,71 tỷ đồng, giảm 68,22% so với cùng kỳ, đạt 13,03% kế hoạch; tổng số doanh nghiệp giải thể tự nguyện 42 doanh nghiệp, giảm 19,23% so với cùng kỳ; đăng ký tạm ngừng hoạt động 608 doanh nghiệp, tăng 17,76 so với cùng kỳ và đăng ký hoạt động trở lại 218 doanh nghiệp, tăng 23,85 % so với cùng kỳ.

Thị trường lao động Cần Thơ có nhiều tín hiệu tích cực, Thành phố không chỉ thúc đẩy xây dựng nông thôn mới gắn liền với phát triển đô thị hoá nhằm nâng cao đời sống vật chất, tinh thần của người dân nông thôn, tạo động lực thúc đẩy phát triển kinh tế - xã hội theo hướng phát triển bền vững. Trong quý I năm 2025, đời sống cán bộ, công chức và người lao động hưởng lương trên địa bàn thành phố Cần Thơ tiếp tục được lãnh đạo các cấp quan tâm, hỗ trợ. Bên cạnh đó, người lao động bị giảm thời gian làm việc, chấm dứt hợp đồng hoặc nợ lương do doanh nghiệp bị cắt, giảm đơn hàng thì thu nhập của đại đa số người lao động vẫn còn tương đối khó khăn. Thành phố đã hỗ trợ cho người có công và thân nhân của người có công với cách mạng với số tiền 57,49 tỷ đồng, hỗ trợ cho các đối tượng bảo trợ xã hội theo Nghị định 20/2021/NĐ-CP hơn 99 tỷ đồng, hỗ trợ đột xuất (trợ cấp Tết Nguyên đán) cho các hộ nghèo, hộ cận nghèo, hộ có hoàn cảnh khó khăn, hộ chính sách xã hội không thuộc Nghị định 20/2021/NĐ-CP là 54,79 tỷ đồng (từ ngân sách của thành phố); số thẻ bảo hiểm y tế, sổ, thẻ khám chữa bệnh miễn phí (tính cho tất cả các đối tượng được phát miễn phí) là 204.391 thẻ. Tình hình dịch bệnh, tai nạn giao thông, phòng chống cháy nổ và bảo vệ môi trường thiên tai không có diễn biến phức tạp.

2. Nhu cầu tuyển dụng lao động tại thành phố Cần Thơ

Theo Báo cáo số 64/BC-CCTK của Chi cục Thống kê thành phố Cần Thơ, trong quý I năm 2025, chỉ số sử dụng lao động đang làm việc trong các doanh nghiệp công nghiệp ước tháng 3/2025 giảm 0,62% so với tháng trước và giảm 2,42% so với cùng kỳ năm trước. Lũy kế quý I/2025 chỉ số sử dụng lao động giảm 0,22% so với quý cùng kỳ năm 2024. Trong đó lao động doanh nghiệp nhà nước tăng 1,77%, doanh nghiệp ngoài nhà nước giảm 10,23% và doanh nghiệp có vốn đầu tư nước ngoài tăng 13,35%. Sau Tết Nguyên đán Ất Tỵ 2025, thị trường lao động cả nước cũng như thành phố Cần Thơ biến động khi một lực lượng lao động không quay lại làm việc do chuyển việc hoặc thay đổi chỗ ở. Điều này dẫn đến tình trạng thiếu hụt lao động cục bộ, tạm thời và nhu cầu tuyển dụng nhân sự mới trong quý I/2025 tăng cao, đặc biệt ở các lĩnh vực sản xuất và dịch vụ.

Để đảm bảo nguồn nhân lực sau Tết, các doanh nghiệp trên địa bàn thành phố đã chủ động nắm bắt tình hình lao động - việc làm trên địa bàn và có các chính sách "giữ chân" người lao động, nâng cao chế độ đãi ngộ để thu hút lao động sau Tết. Đồng thời, để hỗ trợ thị trường lao động Thành phố phát triển, các cơ quan, đơn vị cũng đã tăng cường công tác thông tin về thị trường lao động và kết nối cung cầu lao động thông qua việc tăng tần suất tổ chức các phiên giao dịch việc làm, đặc biệt các phiên giao dịch việc làm trực tuyến để kết nối với các địa phương khác.

Dưới đây là thống kê nhu cầu tuyển dụng lao động của 625 lượt doanh nghiệp trong quý I năm 2025 với 10.954 vị trí việc làm trống cần tuyển ở các nhóm nghề chính sau:

Bảng 1: Nhu cầu tuyển dụng của doanh nghiệp tại thành phố Cần Thơ trong quý I năm 2025 ở một số nhóm nghề chính

STT	Nhóm nghề	Tổng (Người)	Tỷ lệ (%)
1	Nhà lãnh đạo trong các ngành, các cấp	63	0,41%
2	Lãnh đạo các cơ quan Tập đoàn, Tổng công ty và tương đương	57	0,37%
3	Nhà chuyên môn trong lĩnh vực khoa học và kỹ thuật	101	0,66%
4	Nhà chuyên môn về sức khỏe	183	1,20%
5	Nhà chuyên môn về giáo dục	188	1,24%
6	Nhà chuyên môn về kinh doanh và quản lý	83	0,55%
7	Nhà chuyên môn trong lĩnh vực CNTT và truyền thông	88	0,58%
8	Nhà chuyên môn về luật pháp, văn hóa, xã hội	3	0,02%
9	Kỹ thuật viên khoa học và kỹ thuật	1.497	9,83%
10	Kỹ thuật viên sức khoẻ	162	1,06%

STT	Nhóm nghề	Tổng (Người)	Tỷ lệ (%)
11	Nhân viên về kinh doanh và quản lý	1.536	10,09%
12	Nhân viên luật pháp, văn hoá, xã hội	15	0,10%
13	Kỹ thuật viên thông tin và truyền thông	265	1,74%
14	Nhân viên tổng hợp và nhân viên làm các công việc bàn giấy	60	0,39%
15	Nhân viên dịch vụ khách hàng	172	1,13%
16	Nhân viên ghi ghép số liệu và vật liệu	181	1,19%
17	Nhân viên hỗ trợ văn phòng khác	9	0,06%
18	Nhân viên dịch vụ cá nhân	129	0,85%
19	Nhân viên bán hàng	344	2,26%
20	Nhân viên chăm sóc cá nhân	66	0,43%
21	Nhân viên dịch vụ bảo vệ	256	1,68%
22	Lao động có kỹ năng trong nông nghiệp, lâm nghiệp và thủy sản	19	0,12%
23	Lao động xây dựng và lao động có liên quan đến nghề xây dựng	252	1,66%
24	Thợ kim loại, thợ máy và thợ có liên quan	95	0,62%
25	Thợ thủ công và thợ liên quan đến in	85	0,56%
26	Thợ điện và thợ điện tử	173	1,14%
27	Thợ chế biến thực phẩm, công việc đồ gỗ, may mặc và nghề thủ công khác và thợ khác có liên quan	7.034	46,21%
28	Thợ vận hành máy móc và thiết bị cố định	180	1,18%
29	Lái xe và thợ vận hành thiết bị chuyển động	156	1,02%
30	Lao động giản đơn	1.770	11,63%
Tổng		**15.222**	**100%**

(Nguồn: Số liệu khảo sát cung, cầu lao động quý I/2025 của Trung tâm Dịch vụ việc làm TP. Cần Thơ)

a) 05 nhóm ngành nghề có nhu cầu tuyển dụng nhiều nhất

Qua thống kê cho thấy, nhu cầu tuyển dụng tập trung nhiều nhất ở các nhóm nghề: Thợ chế biến thực phẩm, công việc đồ gỗ, may mặc và nghề thủ công khác và thợ khác có liên quan, chiếm 46,21% trong tổng số nhu cầu tuyển dụng, với các vị trí: Công nhân chế biến, Công nhân may, Công nhân sơ chế,…Tiếp đến là nhóm nghề Lao động giản đơn, chiếm 11,63% trong tổng số nhu cầu tuyển dụng, ở các vị trí: Đóng gói, Giao hàng, Quét dọn,… nhóm Nhân viên về kinh doanh và quản lý, chiếm 10,09%, với các vị trí: Nhân viên kinh doanh, Nhân viên thị trường, Nhân

viên thu mua,… nhóm Kỹ thuật viên khoa học và kỹ thuật, ở các vị trí: Kỹ thuật viên kỹ thuật điện tử, Kỹ thuật viên kỹ thuật điện, Kỹ thuật viên kỹ thuật cơ khí, Kỹ thuật viên vận hành công nghệ thông tin và truyền thông,… nhóm Nhân viên bán hàng, với các vị trí: Nhân viên giám sát cửa hàng, Nhân viên trợ giúp bán hàng,…

Biểu đồ 1: Các nhóm nghề có nhu cầu tuyển dụng nhiều nhất

Đơn vị tính: %

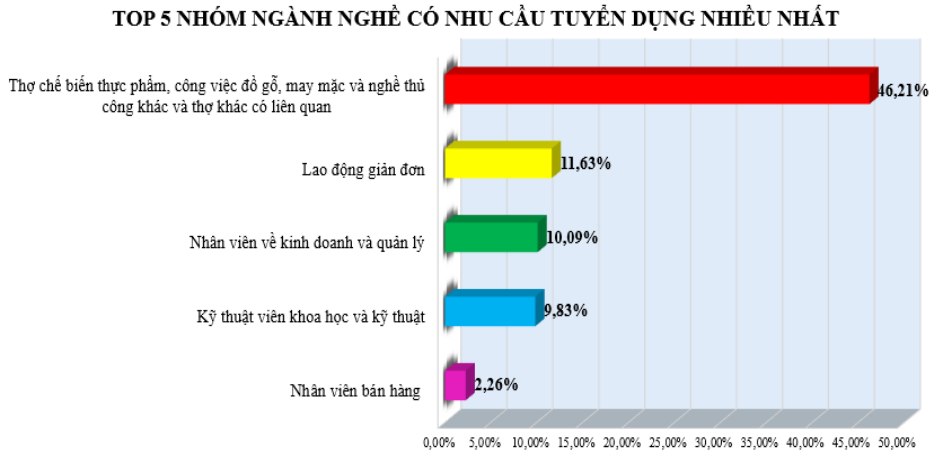

(Nguồn: Số liệu khảo sát cung, cầu lao động quý I/2025 của Trung tâm Dịch vụ việc làm TP. Cần Thơ)

b) 05 nghề có nhu cầu tuyển dụng nhiều nhất

Nhu cầu tuyển dụng tập trung nhiều nhất ở một số nghề sau: Công nhân chế biến thực phẩm (chiếm 17,23%), Công nhân may (chiếm 13,05%), Nhân viên kinh doanh (chiếm 7,40%), Kỹ thuật viên kỹ thuật cơ khí (chiếm 5,28%), Kỹ thuật viên vận hành công nghệ thông tin và truyền thông (chiếm 1,48%).

Biểu đồ 2: Các nghề có nhu cầu tuyển dụng nhiều nhất

Đơn vị tính: %

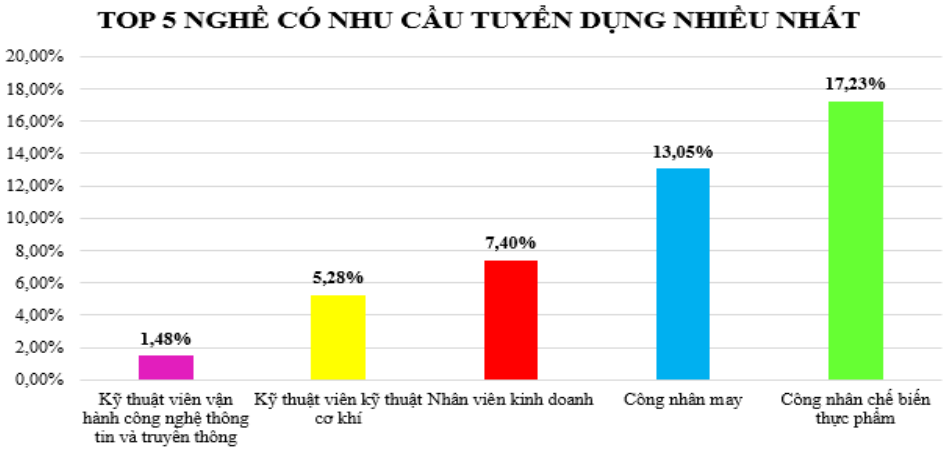

(Nguồn: Số liệu khảo sát cung, cầu lao động quý I/2025 của Trung tâm Dịch vụ việc làm TP. Cần Thơ)

c) Vị trí tuyển dụng theo cấp bậc

Từ số liệu thống kê cho thấy tỷ lệ vị trí tuyển dụng theo cấp bậc như sau: vị trí Nhân viên chiếm tỷ lệ cao nhất là 94,97%, tiếp theo là Quản lý bậc trung chiếm 4,24% và cuối cùng là Quản lý bậc cao chỉ chiếm 0,79%.

Biểu đồ 3: Vị trí tuyển dụng theo cấp bậc

Đơn vị tính: %

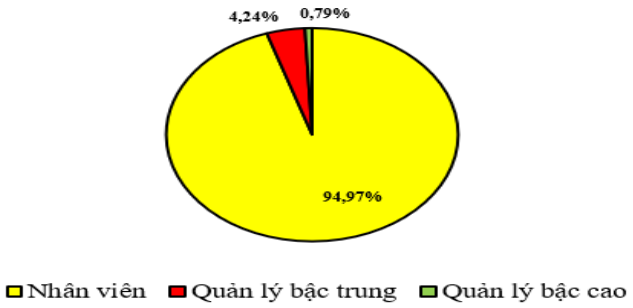

(Nguồn: Số liệu khảo sát cung, cầu lao động quý I/2025 của Trung tâm Dịch vụ việc làm TP. Cần Thơ)

3. Nhu cầu tìm kiếm việc làm của người lao động

Theo Thông cáo báo chí về tình hình lao động, việc làm quý I năm 2025 của Cục Thống kê (Bộ Tài chính) lực lượng lao động từ 15 tuổi trở lên của cả nước quý I/2025 ước tính là 52,9 triệu người, giảm 230,7 nghìn người so với quý trước và tăng 532 nghìn người so với cùng kỳ năm trước; tỷ lệ tham gia lực lượng lao động quý I/2025 là 68,2%. Lao động có việc làm quý I/2025 ước tính là 51,9 triệu người, giảm 234 nghìn người so với quý trước và tăng 532,1 nghìn người so với cùng kỳ năm trước.

Trong khi đó, lực lượng lao động của thành phố Cần Thơ trong quý IV/2024 là 636.510 lao động, ước quý I/2025 tăng khoảng 0,6% tương đương 3.819 lao động; Lao động từ 15 tuổi trở lên có việc làm trong quý IV/2024 là 604.765 lao động, ước quý I/2025 tăng khoảng 1% tương đương 6.048 lao động. Tổng số lao động đang làm việc tại các khu công nghiệp Cần Thơ đến tháng 3 năm 2025 là 46.949 lao động, tăng 4.743 lao động so với cùng kỳ năm 2024, trong đó, số lao động của các doanh nghiệp FDI là 23.363 lao động. *(Theo Báo cáo số 64/BC-CCTK về Tình hình kinh tế - xã hội tháng Ba và quý I năm 2025 ngày 02 tháng 4 năm 2025 của Chi cục Thống kê thành phố Cần Thơ).*

Điều này cho thấy lực lượng lao động của Thành phố đang khá dồi dào. Bên cạnh đó, dự kiến một lực lượng lớn lao động trong khối hành chính, đơn vị sự nghiệp sau phương án sắp xếp, tinh gọn bộ máy nhà nước tham gia vào thị trường lao động sẽ làm tăng nguồn cung lao động của Thành phố.

Theo thống kê của Trung tâm Dịch vụ việc làm thành phố Cần Thơ trong quý I năm 2025, số lao động có nhu cầu tìm kiếm việc làm là 10.954 người.

Bảng 2: Nhu cầu tìm việc của người lao động tại thành phố Cần Thơ trong quý I năm 2025 ở một số nhóm nghề chính

STT	Nhóm nghề	Tổng (Người)	Tỷ lệ (%)
1	Nhà lãnh đạo trong các ngành, các cấp	0	0,00%
2	Lãnh đạo các cơ quan Tập đoàn, Tổng công ty và tương đương	30	0,27%

STT	Nhóm nghề	Tổng (Người)	Tỷ lệ (%)
3	Nhà chuyên môn trong lĩnh vực khoa học và kỹ thuật	36	0,33%
4	Nhà chuyên môn về sức khỏe	87	0,79%
5	Nhà chuyên môn về giáo dục	75	0,68%
6	Nhà chuyên môn về kinh doanh và quản lý	226	2,06%
7	Nhà chuyên môn trong lĩnh vực CNTT và truyền thông	108	0,99%
8	Nhà chuyên môn về luật pháp, văn hóa, xã hội	141	1,29%
9	Kỹ thuật viên khoa học và kỹ thuật	747	6,82%
10	Kỹ thuật viên sức khoẻ	399	3,64%
11	Nhân viên về kinh doanh và quản lý	1.422	12,98%
12	Nhân viên luật pháp, văn hoá, xã hội	183	1,67%
13	Kỹ thuật viên thông tin và truyền thông	339	3,09%
14	Nhân viên tổng hợp và nhân viên làm các công việc bàn giấy	201	1,83%
15	Nhân viên dịch vụ khách hàng	165	1,51%
16	Nhân viên ghi ghép số liệu và vật liệu	180	1,64%
17	Nhân viên hỗ trợ văn phòng khác	15	0,14%
18	Nhân viên dịch vụ cá nhân	51	0,47%
19	Nhân viên bán hàng	837	7,64%
20	Nhân viên chăm sóc cá nhân	9	0,08%
21	Nhân viên dịch vụ bảo vệ	270	2,46%
22	Lao động có kỹ năng trong nông nghiệp, lâm nghiệp và thủy sản	54	0,49%
23	Lao động xây dựng và lao động có liên quan đến nghề xây dựng	324	2,96%
24	Thợ kim loại, thợ máy và thợ có liên quan	189	1,73%
25	Thợ thủ công và thợ liên quan đến in	138	1,26%
26	Thợ điện và thợ điện tử	252	2,30%
27	Thợ chế biến thực phẩm, công việc đồ gỗ, may mặc và nghề thủ công khác và thợ khác có liên quan	3.456	31,55%
28	Thợ vận hành máy móc và thiết bị cố định	126	1,15%
29	Lái xe và thợ vận hành thiết bị chuyển động	219	2,00%

STT	Nhóm nghề	Tổng (Người)	Tỷ lệ (%)
30	Lao động giản đơn	675	6,16%
Tổng		**10.954**	**100%**

(Nguồn: Số liệu khảo sát cung, cầu lao động quý I/2025 của Trung tâm Dịch vụ việc làm TP. Cần Thơ)

a) 05 nghề người lao động có nhu cầu tìm việc nhiều nhất

Nhu cầu tìm việc của người lao động tập trung nhiều nhất ở các nghề như: Công nhân chế biến (chiếm 13,71%), Công nhân may chiếm (12,13%), Nhân viên tổng hợp (chiếm 8,72%), Nhân viên trợ giúp bán hàng (chiếm 7,27%) và Kỹ thuật viên kỹ thuật điện tử (chiếm 4,44%).

Biểu đồ 4: Các nghề có người lao động tìm việc nhiều nhất

Đơn vị tính: %

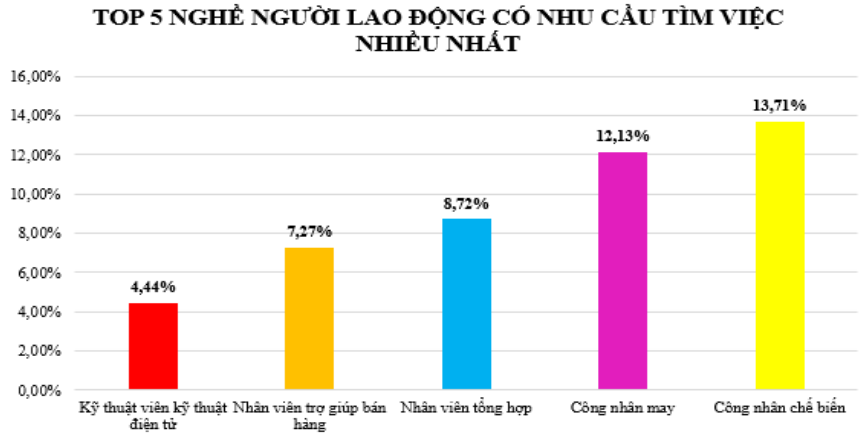

(Nguồn: Số liệu khảo sát cung, cầu lao động quý I/2025 của Trung tâm Dịch vụ việc làm TP. Cần Thơ)

b) Nhu cầu tìm việc theo trình độ

Theo số liệu khảo sát của Trung tâm Dịch vụ việc làm thành phố Cần Thơ thì nhu cầu tìm việc trong quý I chủ yếu ở các nhóm trình độ: Lao động phổ thông (chiếm 44,15%), Đại học (chiếm 20,69%) và Công nhân kỹ thuật không bằng (chiếm 12,57%) trong tổng nhu cầu tìm việc của lao động Thành phố.

Biểu đồ 5: Nhu cầu tìm việc của người lao động theo trình độ

Đơn vị tính: %

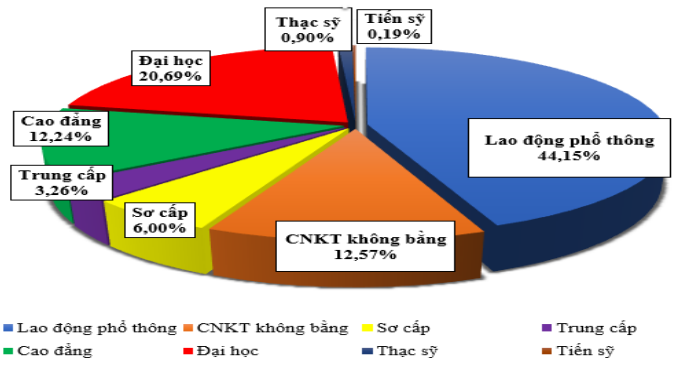

(Nguồn: Số liệu khảo sát cung, cầu lao động quý I/2025 của Trung tâm Dịch vụ việc làm TP. Cần Thơ)

c) Nhu cầu tìm việc theo độ tuổi

Qua biểu đồ thống kê, có thể thấy tỷ lệ nhu cầu tìm việc của người lao động theo độ tuổi như sau: nhóm tuổi từ 18 đến 29 chiếm tỷ lệ cao nhất với 46,67%, nhóm tuổi từ 30 đến 45 chiếm 41,89% và chiếm tỷ lệ thấp nhất 11,44% là nhóm từ 46 tuổi trở lên.

Biểu đồ 6: Nhu cầu tìm việc của người lao động theo độ tuổi

Đơn vị tính: %

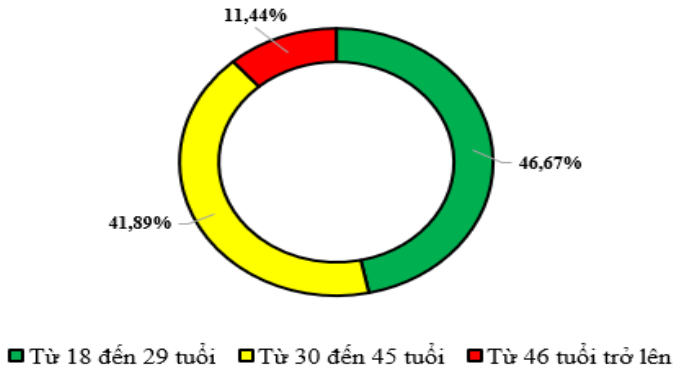

(Nguồn: Số liệu khảo sát cung, cầu lao động quý I/2025 của Trung tâm Dịch vụ việc làm TP. Cần Thơ)

d) Nhu cầu tìm việc theo giới tính

Số liệu khảo sát của Trung tâm Dịch vụ việc làm thành phố Cần Thơ cho thấy sự chênh lệch không đáng kể giữa nhu cầu tìm việc của người lao động Nam và Nữ, cụ thể: giới tính Nam chiếm 48,55% và giới tính Nữ chiếm 51,45%.

Biểu đồ 7: Nhu cầu tìm việc của người lao động theo giới tính

Đơn vị tính: %

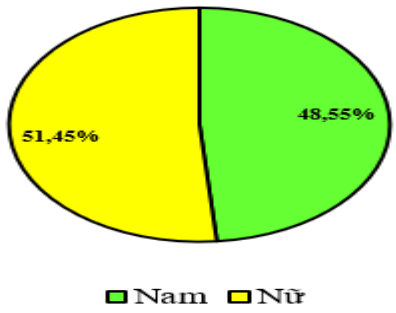

(Nguồn: Số liệu khảo sát cung, cầu lao động quý I/2025 của Trung tâm Dịch vụ việc làm TP. Cần Thơ)

4. Tình hình kết nối việc làm cho người lao động tìm việc với nhà tuyển dụng có nhu cầu

Thành phố Cần Thơ đã chủ động khảo sát, dự báo thị trường lao động; đẩy mạnh việc kết nối hỗ trợ doanh nghiệp và người lao động bằng nhiều hình thức như tư vấn trực tiếp, tư vấn online; tuyên truyền, quảng bá giao dịch việc làm thông qua các phương tiện thông tin đại chúng, mạng xã hội; tổ chức các ngày hội việc làm; tổ chức các phiên giao dịch việc làm tại các trường học, địa phương. Tổ chức định kỳ mỗi quý trong năm "Phiên Giao dịch việc làm trực tuyến khu vực Đồng bằng sông Cửu Long, Đông Nam Bộ và các tỉnh, thành phố lân cận".

Các chính sách về thị trường lao động cũng tiếp tục được thực hiện có hiệu quả góp phần hỗ trợ doanh nghiệp và người sử dụng lao động trong quá trình tìm kiếm việc làm. Trong quý I năm 2025, Trung tâm Dịch vụ việc làm thành phố Cần Thơ đã tổ chức nhiều hoạt động, sự kiện nhằm kết nối doanh nghiệp có nhu cầu tuyển dụng và người lao động có nhu cầu tìm kiếm việc như: Ngày hội việc làm, Ngày Gặp gỡ nhà tuyển dụng, Phiên giao dịch việc làm hàng tuần,… Lũy kế đến tháng 3 năm 2025, Trung tâm Dịch vụ việc làm thành phố Cần Thơ đã thực hiện giới thiệu việc làm trong và ngoài nước cho 4.783 lượt người lao động và cung ứng 884 lượt lao động cho các doanh nghiệp có nhu cầu tuyển dụng, với 5.491 vị trí việc làm trống cần tuyển. Đến thời điểm báo cáo, có 377 người lao động thành phố Cần Thơ đi làm việc ở nước ngoài theo hợp đồng tại các thị trường Nhật Bản, Đài Loan, Hàn Quốc, Nga, Saudi Arabia… Bên cạnh đó, Trung tâm cũng tổ chức tập huấn kỹ năng tìm kiếm việc làm, kỹ năng tham gia phỏng vấn cho 269 người lao động, sinh viên các trường nhằm chuẩn bị tốt cho sinh viên và người lao động các kỹ năng cần thiết trước khi tham gia vào thị trường lao động và đáp ứng tốt hơn các yêu cầu của nhà tuyển dụng.

Theo Báo cáo Tình hình tuyển dụng lao động của doanh nghiệp và kết quả kết nối việc làm trong quý I năm 2025 của Trung tâm Dịch vụ việc làm thành phố Cần Thơ, Trung tâm đã kết nối cho 3.776 lượt người lao động, tập trung chủ yếu ở các nhóm trình độ như sau: trình độ Đại học trở lên chiếm tỷ lệ cao nhất là 33%, tiếp theo là người lao động không có trình độ chuyên môn kỹ thuật với tỷ lệ 26%.

Biểu đồ 8: Kết quả kết nối việc làm

Đơn vị tính: %

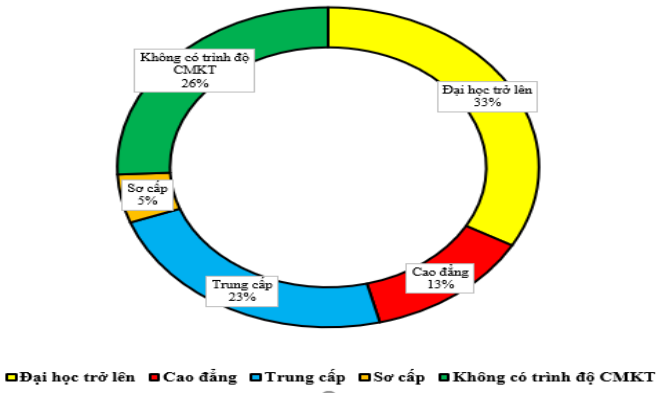

(Nguồn: Số liệu báo cáo kết quả kết nối việc làm trong quý I/2025 của Trung tâm Dịch vụ việc làm TP. Cần Thơ)

Trong quý 1 năm 2025, mặc dù Thành phố đã có các chính sách hỗ trợ thị trường lao động, cụ thể UBND thành phố Cần Thơ đã ban hành Kế hoạch triển khai thực hiện Kế hoạch số 350-KH/TU ngày 31/10/2024 của Ban Thường vụ Thành ủy thực hiện Chỉ thị số 37-CT/TW ngày 10/7/2024 của Ban Bí thư "Về đổi mới công tác đào tạo nghề cho lao động nông thôn đáp ứng yêu cầu công nghiệp hoá, hiện đại hoá nông nghiệp, nông thôn", tình trạng mất cân đối giữa nhu cầu tuyển dụng lao động của doanh nghiệp và nhu cầu tìm việc của người lao động trên địa bàn thành phố vẫn diễn ra, đặc biệt ở các tháng sau Tết Nguyên đán. Tình hình thiếu việc làm trong độ tuổi lao động luôn diễn ra như một quy luật, do trước Tết Nguyên đán các

doanh nghiệp, cơ sở sản xuất kinh doanh tăng cường tuyển thêm lao động thời vụ hoặc tăng ca để đáp ứng nhu cầu kinh doanh. Sau Tết, nhiều doanh nghiệp, cơ sở sản xuất kinh doanh sẽ giảm số giờ làm hoặc giảm số lao động nên tình hình thiếu việc làm quý 01 thường sẽ cao hơn so với quý trước. Mặc khác, sau Tết Nguyên đán một lực lượng lao động không quay trở lại làm việc cũng dẫn đến tình trạng thiếu hụt lao động tạm thời ở một số doanh nghiệp.

Theo số liệu khảo sát của Trung tâm Dịch vụ việc làm thành phố Cần Thơ, trong quý I năm 2025, nhu cầu tuyển dụng của doanh nghiệp tập trung nhiều nhất ở nhóm nghề Lao động phổ thông. Mặc dù nhu cầu tìm việc của người lao động cũng tập trung ở các nhóm ngành nghề này nhưng công tác kết nối việc làm cho người lao động gặp không ít khó khăn. Nguyên nhân là do một số doanh nghiệp đòi hỏi người lao động phải có kinh nghiệm, có tay nghề trong lĩnh vực họ đang tuyển dụng trong khi người lao động lại thiếu kinh nghiệm và những kỹ năng mà doanh nghiệp yêu cầu. Một nguyên nhân khác là người lao động hiện nay có yêu cầu khá cao về lương và các chế độ phúc lợi khác như: lương, thưởng, việc làm ổn định, việc làm gần nhà, hỗ trợ chỗ ở, phương tiện đi lại, nhà trẻ cho con,…trong khi một số doanh nghiệp lại thiếu các hỗ trợ này và khả năng đáp ứng của bản thân người lao động vẫn chưa tương xứng với những yêu cầu mà họ đặt ra cho nhà tuyển dụng.

5. Thực hiện chính sách bảo hiểm thất nghiệp

Về công tác hỗ trợ, giải quyết chính sách bảo hiểm thất nghiệp (BHTN) trong quý I năm 2025, Trung tâm Dịch vụ việc làm thành phố Cần Thơ đã tiếp nhận 2.260 hồ sơ đề nghị hưởng BHTN, trình Sở Nội vụ thành phố Cần Thơ ban hành 1.472 quyết định hưởng trợ cấp thất nghiệp với số tiền 36.511.724.057 đồng. Bên cạnh đó, Trung tâm cũng đã tư vấn, giới thiệu việc làm cho 13.449 lượt người lao động, hỗ trợ học nghề cho 389 người.

Tỷ lệ thất nghiệp theo trình độ tập trung chủ yếu ở các nhóm trình độ: Người lao động không có bằng cấp chứng chỉ (chiếm 57,96%), Trung cấp nghề, Trung học chuyên nghiệp (chiếm 12,83%),…

Biểu đồ 9: Tỷ lệ thất nghiệp theo trình độ

Đơn vị tính: Người



(Nguồn: Số liệu thực hiện các chế độ BHTN trong quý I/2025 của Trung tâm Dịch vụ việc làm TP. Cần Thơ)

Tỷ lệ thất nghiệp theo giới tính có sự chênh lệch không lớn giữa hai nhóm: giới tính Nam (chiếm 48,05%) và giới tính Nữ (chiếm 51,95%).

Biểu đồ 10: Tỷ lệ thất nghiệp theo giới tính

Đơn vị tính: %

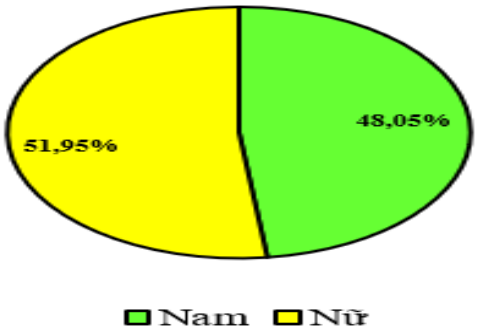

(Nguồn: Số liệu thực hiện các chế độ BHTN trong quý I/2025 của Trung tâm Dịch vụ việc làm TP. Cần Thơ)

Qua số liệu thống kê, có thể thấy các nhóm ngành có tỷ lệ người lao động thất nghiệp cao nhất là: Công nghiệp chế biến, chế tạo (chiếm 60,49%), Nông nghiệp, lâm nghiệp và thuỷ sản (chiếm 16,24%), Hoạt động hành chính và dịch vụ hỗ trợ (chiếm 8,19%), Hoạt động dịch vụ khác (5,58%), Xây dựng (chiếm 2,48%) trong tổng số các ngành trước khi người lao động nghỉ việc.

Biểu đồ 11: Các nhóm ngành có tỷ lệ thất nghiệp cao nhất

Đơn vị tính: %

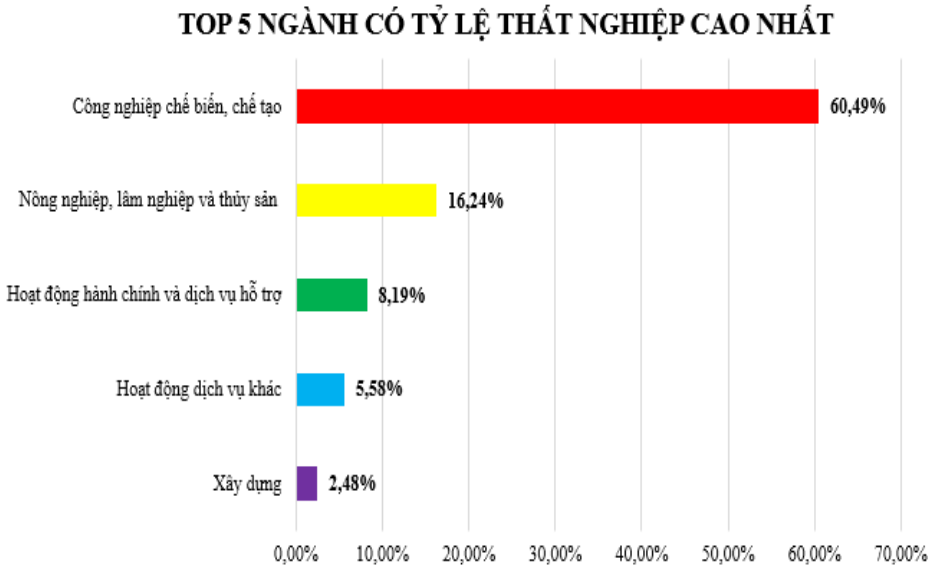

(Nguồn: Số liệu thực hiện các chế độ BHTN trong quý I/2025 của Trung tâm Dịch vụ việc làm TP. Cần Thơ)

Bên cạnh đó, các nhóm nghề có tỷ lệ thất nghiệp cao nhất là: Thợ may, thêu và các thợ có liên quan (chiếm tỷ lệ cao nhất với 64,82%), Thợ lắp ráp (chiếm 7,79%), Nhân viên bán hàng (4,51%), Thợ hàn (chiếm 3,76%) và nhóm nghề Người quét dọn và giúp việc gia đình, khách sạn, văn phòng (chiếm 3,41%) trong tổng số các nghề của người của người lao động trước khi thất nghiệp.

Biểu đồ 12: Các nhóm nghề có tỷ lệ thất nghiệp cao nhất

Đơn vị tính: %

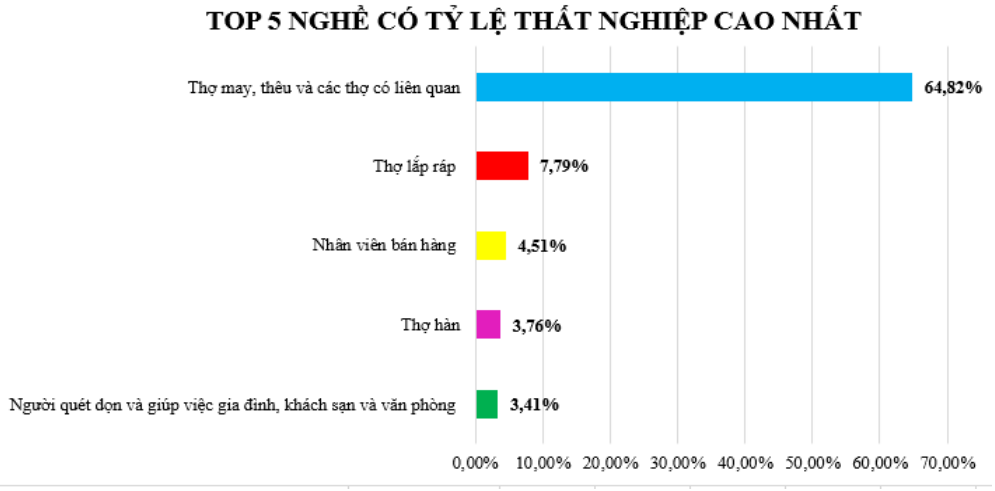

(Nguồn: Số liệu thực hiện các chế độ BHTN trong quý I/2025 của Trung tâm Dịch vụ việc làm TP. Cần Thơ)

Ngoài ra, việc thực hiện tốt chính sách hỗ trợ học nghề cho người lao động hưởng trợ cấp thất nghiệp không chỉ giúp người lao động có thêm kỹ năng nghề, tạo cơ hội tìm kiếm việc làm mới mà còn giúp giảm tỷ lệ thất nghiệp và áp lực về an sinh xã hội của thành phố. Trong quý I năm 2025, Trung tâm Dịch vụ việc làm thành phố Cần Thơ đã tổ chức 11 lớp đào tạo nghề cho người lao động đang hưởng trợ cấp thất nghiệp tại Trung tâm với các nghề Kỹ thuật pha chế thức uống cơ bản, Kỹ thuật làm bánh cơ bản, Truyền thông đa phương tiện,… thu hút 181 người lao động tham gia.

6. Dự báo nhu cầu nhân lực trong quý II năm 2025

Thị trường lao động của thành phố Cần Thơ trong quý II năm 2025 dự báo sẽ có nhiều cơ hội phát triển nhờ các chính sách kinh tế tích cực và sự tăng trưởng mẽ của các ngành công nghiệp, dịch vụ của Thành phố. Cụ thể, một trong những giải pháp chủ yếu của Thành phố trong thời gian tới là tập trung vào công nghiệp công nghệ cao, giá trị tăng cao; phát triển các ngành công nghiệp chủ lực, công nghệ cao, công nghiệp chế biến các sản phẩm nông, lâm, thủy sản hướng vào xuất khẩu, mở rộng sản xuất những sản phẩm tinh chế, đa dạng hoá các mặt hàng, nâng cao giá trị xuất khẩu gắn với mở rộng thị trường tiêu thụ. Nâng cao tỷ lệ lắp đầy khu công nghiệp, tạo điều kiện thu hút đầu tư và phát triển các dự án. Bên cạnh đó, Thành phố còn tập trung phát triển một số ngành dịch vụ có lợi thế, hàm lượng tri thức và công nghệ cao như công nghệ thông tin, viễn thông, logistic, hàng không, phát triển các loại hình dịch vụ cho sản xuất và cho các khu, cụm công nghiệp; nâng cao chất lượng và đa dạng hóa các loại hình dịch vụ vui chơi, giải trí, mua sắm, văn hoá - thể thao, dịch vụ công nghệ thông tin. *(Theo Báo cáo số 64/BC-CCTK về Tình hình kinh tế - xã hội tháng Ba và quý I năm 2025 ngày 02 tháng 4 năm 2025 của Chi cục Thống kê thành phố Cần Thơ)*

Theo Thông tấn xã Việt Nam, những ngày đầu tháng 3 năm 2025, thị trường lao động thành phố Cần Thơ có xu hướng tăng trưởng về nhu cầu tuyển dụng của doanh nghiệp, chủ yếu tập trung tuyển dụng ở các vị trí lao động phổ thông và lao động có chuyên môn. Doanh nghiệp tuyển dụng thông qua Trung tâm dịch vụ việc làm thành phố chủ yếu ở các ngành nghề: Công nhân chế biến thực phẩm với 1.000 vị trí (28,15%), công nhân may 800 vị trí (22,52%), công nhân chế biến tôm 500 vị

trí (14,08%), công nhân may - kiểm hóa - ủi 300 vị trí (8,45%)... Dự kiến, khu vực công nghiệp - xây dựng sẽ tăng trưởng từ 11,61 - 11,76%, tạo ra nhiều cơ hội việc làm trong các lĩnh vực chế biến, chế tạo và xây dựng. Ngành dịch vụ được kỳ vọng tăng trưởng từ 11,86 - 12,39%, đặc biệt trong các lĩnh vực như du lịch, thương mại và dịch vụ hỗ trợ. Thành phố Cần Thơ cũng tập trung thu hút đầu tư, đặc biệt trong các khu công nghiệp và dự án hạ tầng, điều này tạo ra nhiều việc làm mới và nâng cao năng suất lao động. Bên cạnh đó, Thành phố còn chú trọng phát triển nguồn nhân lực chất lượng cao nhằm đáp ứng yêu cầu ngày càng cao của thị trường lao động trong bối cảnh chuyển đổi số và đổi mới sáng tạo.

Trên đây là Báo cáo phân tích thị trường lao động thành phố Cần Thơ quý I năm 2025 và dự báo nhu cầu nhân lực quý II năm 2025 của Trung tâm Dịch vụ việc làm thành phố Cần Thơ./.

Nơi nhận:
- Ban Giám đốc Sở Nội vụ thành phố Cần Thơ;
- Các đơn vị trực thuộc, phòng Lao động thuộc Sở Nội vụ;
- Phòng Nội vụ quận, huyện;
- Các trường đào tạo, GDNN trên địa bàn TP. Cần Thơ;
- Lưu: VT, TTLĐ (NTTT).

KT. GIÁM ĐỐC
PHÓ GIÁM ĐỐC

SỞ NỘI VỤ THÀNH PHỐ CẦN THƠ
TRUNG TÂM DỊCH VỤ VIỆC LÀM THÀNH PHỐ CẦN THƠ

Nguyễn Thị Kim Chung